

600 HC3

Дизельный самоходный коленчатый подъёмник с повышенной грузоподъёмностью



Базовые технические особенности

Высота подъема платформы		
600SHC3	59 ft 8 in.	18.18 м
660SJHC3	65 ft 8 in.	20.02 м
Горизонтальный вылет		
600SHC3	50 ft 2 in.	15.29 м
660SJHC3	57 ft 1 in.	17.40 м
Вращающее устройство	360° для постоянной работы	
Грузоподъемность		
600SHC3—огранич.	750/1000 lb	340/454 кг
600SHC3—неогранич.	660 lb	300 кг
660SJHC3—огранич.	750/1000 lb	340/454 кг
660SJHC3—неогранич.	660 lb	300 кг
Поворот платформы		
600SHC3	160° гидравл.	
660SJHC3	180° гидравл.	
Масса машины ¹		
600SHC3	22,900 lb	10,387 кг
660SJHC3	29,281 lb	13,281 кг
Макс. допустимое давление на грунт		
600SHC3	88 psi	6.19 кг/см ²
660SJHC3	110 psi	7.73 кг/см ²
Скорость хода 4WD	3.8 mph	6.1 км/ч
Способность преодол. уклона	45%	
Макс. наклон	5°	
Качающаяся ось	8 in.	0.2 м
Радиус разворота внутренний/наружный		
2WS	9ft 7in./19ft 4in.	2.92 м/5.89 м

1. Определенные опции и государственные стандарты могут увеличивать показатели массы и/или габаритные размеры.

Стандартная спецификация

Питание

Двухтопливный двигатель		
Ford MSG425-DF	84 hp	62 кВт
Дизельный двигатель		
Deutz D2.9L4 Tier 4 Final	48.8 hp	36.4 кВт
Ёмкость	31 gal	117 л

Гидравлическая система

Ёмкость	34 gal	129 л
Вспомогательное питание	12В DC	

Шины

Стандартные	355/55D625 Пенезаполненные	
Оptionальные	Не маркированные пенезаполненные	



3 зоны нагрузки –
Каждая рассчитана на 3 человека + инструмент и материалы

HC3

Стандартная комплектация

- Качающаяся ось
- Гидравлический поворот платформы
- Розетка на платформе 110В AC
- Сигнализатор об уклоне в 5°
- Легкий доступ к двигателю
- Вспомогательное питание 12V DC
- Счетчик моточасов
- Система SkyGuard SkyLine™
- Система Control ADE®
- Сигнализатор перемещений
- Пропорциональное регулирование
- Панель индикаторов состояния машины на консоли платформы; Интерактивный дисплей на пульте управления с земли*
- Предупреждение об отключении двигателя — с помощью JLG Analyzer
- Подъемные/крепежные скобы
- Система измерения нагрузки

* Обеспечивает световые индикаторы на консоли управления платформой для зоны охвата в зависимости от загрузки платформы, неисправности системы, уровня топлива, низкого уровня топлива, индикатора наклона на 5 градусов и состояния ножного переключателя.

Оptionальное оборудование

- Платформа 0.91x1.83 м
- Платформа с козырьком для защиты от падения
- Самозапирающаяся дверь на платформу
- Система мягкого касания
- Сетка из нержавеющей стали для верхней направляющей
- Тревога с белым шумом
- Отключение аккумулятора
- Удлинитель верхней направляющей
- Система SkySense™
- Панель инструментов оператора
- Пакет для буксировки
- Баллон с пропаном 43.5 lb (19.7 кг)
- Пакет для холодного климата¹
- Пакет для работы в агрессивной среде²
- Пакет освещения³
- Проблесковые маячки
- Арктический пакет⁴
- Набор аксессуаров:
 - SkyWelder®
 - SkyPower®
 - SkyGlazier

1. Включает защитный короб аккумуляторной батареи, нагреватель гидравлического бака и нагреватель блока.

2. Включает очистители на стреле, резиновый кожух-гармошка на цилиндрах и короб для консоли управления.

3. Включает освещение на платформе, головное и хвостовое освещение, проблесковый маячок.

4. Включает арктические шланги (для системы передвижения и руления) и основной кабель на стреле, моторное масло для арктического климата, подогреватель топлива, подогреватель блока двигателя, аккумуляторный короб, предпусковой подогреватель, подогреватель в гидравлическом баке, и ножной переключатель большого размера.

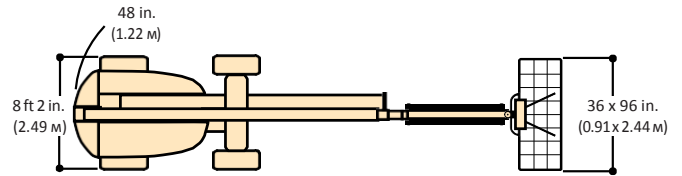
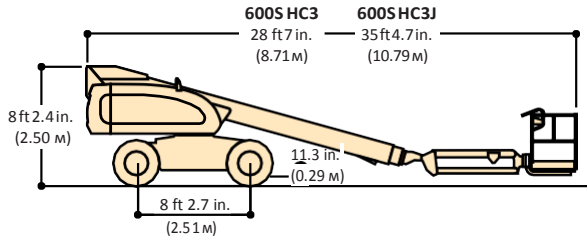
Заметка: Некоторые параметры могут увеличить время выполнения заказа.

600 HC3

Дизельный самоходный коленчатый подъёмник с повышенной грузоподъёмностью

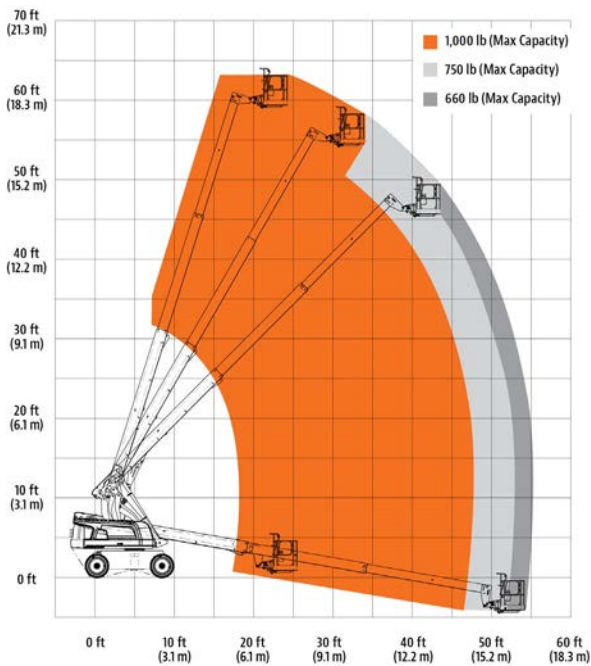


Габаритные размеры

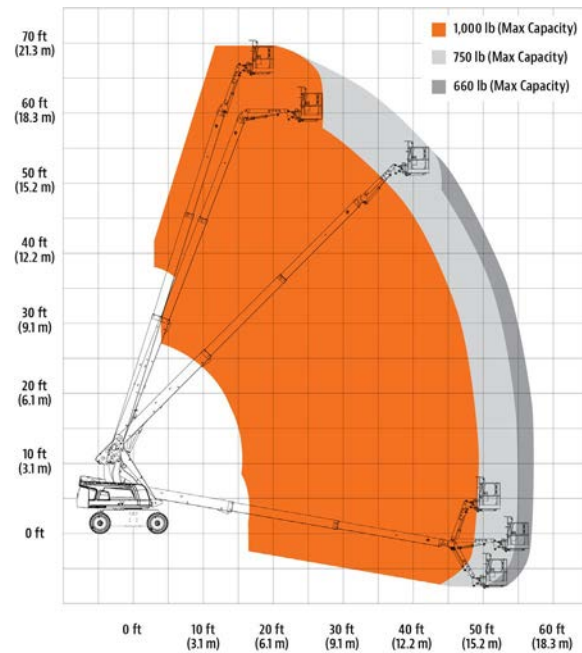


Охват

600S HC3



660SJ HC3



ООО «Технотрейд»

123610, Россия, Краснопресненская наб., 12, оф.1802

Тел.: +7 (800)600-39-44

www.jlg.ru

Официальный дистрибьютор JLG в России и Белоруссии